

DriveReport

モード・オプション紹介

モード設定

2つの記録モード

おすすめ!!

開始終了記録モード

- 運転出発時と帰着時に記録を行うモード
- 1回の運転で2回登録作業（出発と帰着それぞれ1回ずつ）を行う
- 出発時/帰着時の情報を記録
- **アルコールチェックに関する記録が可能**

終了記録モード

- 運転帰着時のみ記録を行うモード
- 1回の運転につき1回登録作業（帰着時1回）を行う
- 帰着情報のみ記録（出発情報は記録不可）
- **アルコールチェックに関する記録は不可**

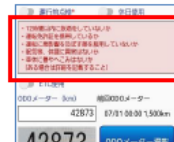
お使いいただく際にどちらか片方をお選びいただきます。後で変更することも可能です。

追加オプション①

お使いの環境に無料で追加できるオプション

運行前点検内容表示

【運行前点検】の下に任意の文章を表示可能
チェックON時に閉じる



オイル交換通知機能

走行距離数、前回オイル交換時からの経過日数を監視
オイル交換時期にメールを送付



レシートなど撮影機能

洗車や給油など画像として保存したいデータを撮影して登録
日報1件に対して1枚のみ可能

アプリでの生体認証ログイン機能

使用しているスマホ端末に対応する生体認証で
アプリへログインが可能

Web画面での2段階認証ログイン機能

Authenticatorアプリを使用した2段階認証で
Web画面へログインが可能

初期表示文字の設定

【行先・整備内容など】【確認者・指示事項など】
項目内に任意の文字を表示可能

行先・整備内容など

行先・用途：
車体の状態：

追加オプション②

お使いの環境に無料で追加できるオプション

【レンタカー代金】非表示

レンタカー利用車両のみ表示される
【レンタカー代金】を非表示へ変更可能

レンタカー利用時のODO必須化

レンタカー利用車両の日報登録時
ODOメーター値の入力を必須項目へ変更可能

【行先・整備内容など】必須化

未入力の場合エラーを表示

遡れる日数の設定

スマホアプリより遡って登録できる日数を変更可能
デフォルトでは前日まで遡って登録できる

<アルコールチェック記録> 項目紹介

アルコールチェックに関する項目一覧

運用方法に合わせて項目の表示・非表示、また必須化など選択可能です。

項目	内容	オプション設定
アルコールチェック	酒気帯び確認を行いチェック	表示/非表示の切替可能(表示の場合は必須)
確認方法	「対面/その他」を選択	【アルコールチェック】が表示/非表示に付随
確認者・指示事項など	必要内容を入力	表示/非表示、必須項目への切替可能
検知器数値(mg/L)	検知器の数値を入力	表示/非表示、必須項目への切替 【Bluetooth連携】使用時に数値の修正不可へ切替 入力制限の設定(デフォルトは0.15未満)可能
顔写真撮影	検知器の写真を撮影	表示/非表示、必須項目への切替可能
検知器撮影	自身の顔写真を撮影	表示/非表示、必須項目への切替可能
Bluetooth連携	Bluetoothを利用し 検知器から数値を自動取得	表示/非表示、必須項目への切替可能

※【アルコールチェック】を非表示にするとその他全ての内容が非表示となります。

※アルコールチェックは開始終了記録モードのみ利用可能です。

アルコールチェック*

確認方法 対面

確認者名・指示事項など

検知器値(mg/L)

顔写真 / 検知器画像

Bluetooth連携

顔写真撮影

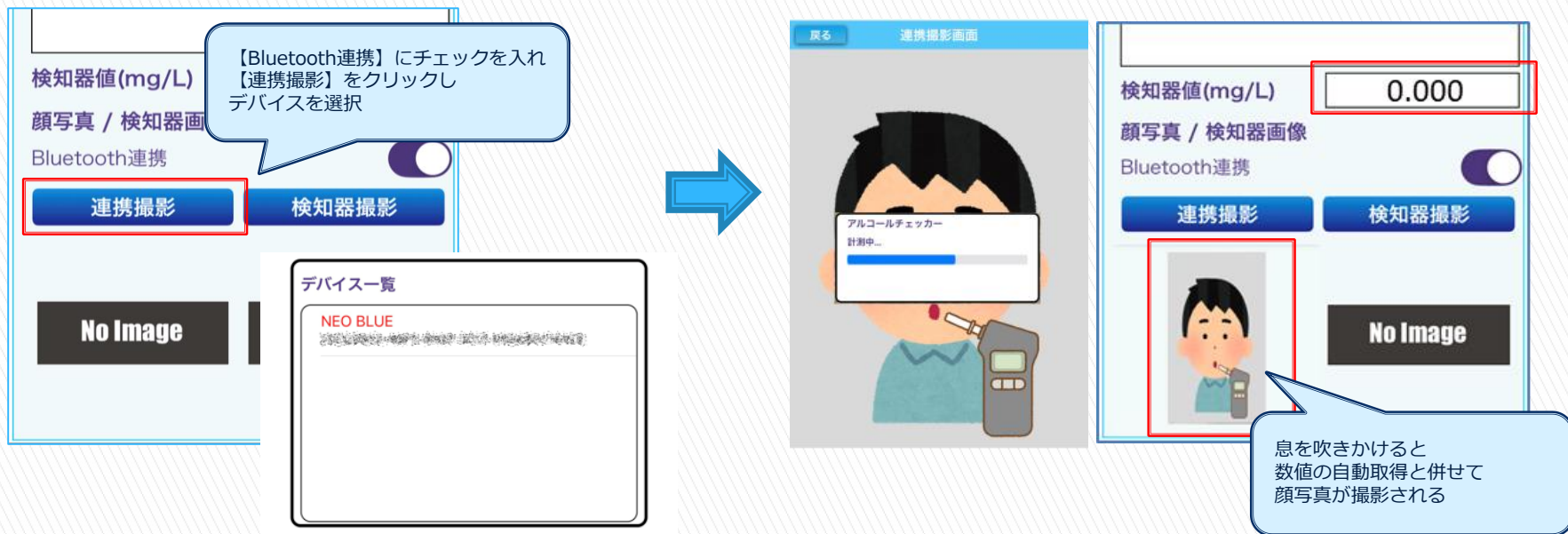
検知器撮影

No Image







No Image

<アルコールチェック記録> 検知器との自動連携

検知器とアプリをBluetoothで連携し、値を自動取得する機能



<アルコールチェック記録>連携対応検知器一覧

検知器名	会社名	センサー情報
NEO Blue 	中央自動車工業株式会社	電気化学式センサー
SOCIAC NEO 	中央自動車工業株式会社	電気化学式センサー
AC002 	株式会社グロックス	半導体ガスセンサー
AC003 	株式会社グロックス	電気化学式センサー
XENSE-83BTW 	SEIKOIST株式会社	半導体ガスセンサー
アルポーター 	ミタチ産業株式会社	電気化学式センサー
ALSmart 	ELECOM	電気化学式センサー

※弊社からの製品販売は行っておりません。
恐れ入りますが各自でのご用意をお願いいたします。
また、製品に関するお問合せについても販売元の企業様へお願いいたします。

モード・オプションの変更方法

無料オプションは試行中もご利用いただけます！

オプション追加や変更のご希望は、以下へご連絡下さい。

宛先：ntp-contact@ntp-g.com